

Manual de Utilização

ESTAÇÃO DE SOLDA JC IHEATER



**SEPARADORA INTERPOSER
IPHONE X,XS,XS MAX,11,11
PRO,11 PRO MAX**

WWW.TELECELULA.COM.BR

TERMO DE GARANTIA TELECELULA

A Telecélula faz questão de oferecer aos seus clientes satisfação total nas compras realizadas, por isso, disponibiliza para todos os seus clientes garantia total contra defeitos de fabricação dos produtos comercializados.

Os produtos são garantidos pelo período de 3 meses conforme indicado na descrição de cada produto em nosso site e na NOTA FISCAL do produto.

A garantia dos acessórios (cabos de dados, conectores, fontes e carregadores) é de 30 dias contado a partir da emissão da Nota Fiscal, desde que o mesmo tenha sido instalado e utilizado conforme as orientações e padrões técnicos compatíveis com as informações contidas no manual de instrução do produto e na descrição do mesmo encontrado em nosso site.

O atendimento em Garantia deverá ser requisitado pelo cliente que levará o aparelho até um posto Autorizado da Telecélula em Belo Horizonte/MG. Os reparos em Garantia serão efetuados exclusivamente em Belo Horizonte com abertura de Ordem de Serviço (O.S).

Durante o período estipulado, a Garantia cobre totalmente a mão-de-obra e peças para o reparo dos defeitos constatados como sendo de fabricação. Não serão cobertos em garantia defeitos causados por mau uso ou a utilização em desacordo com as recomendações do Manual de Instruções.

Para acionamento da Garantia, é indispensável a apresentação da Nota Fiscal, sem emendas, adulteração ou rasuras e deste CERTIFICADO DE GARANTIA bem como análise técnica dos selos de Garantia contra violação do produto.

Para obter informações da Rede Autorizada Telecélula ligue para: (31) 2112-3200 Belo Horizonte e demais localidades – E-mail: telecelula@telecelula.com.br

Atendimento Telecélula: Segunda à Sexta das 09:00 às 12:00/ 13:00 às 18:00 horas, exceto aos sábados, domingos, feriados e recessos conforme calendário Telecélula. Horários de Brasília.



TELECÉLULA COMÉRCIO DE EQUIPAMENTOS ELETRONICOS LTDA

Endereço: Rua José Pedro Drumond, 77 - Bairro: Floresta - Belo Horizonte/MG - CEP 30150140

Telefone de Contato: (31) 2112-3200 - Email: telecelula@telecelula.com.br

A GARANTIA NÃO COBRE

- Transporte e remoção de aparelho para conserto.
- Transporte e remoção do aparelho que esteja fora do perímetro urbano, onde está localizada rede Telecélula. Nesse caso deverá ser feito com frete pago pelo cliente, caso mercadoria venha com frete a pagar, a mesma será devolvida. Ao transportar use a embalagem original para a maior segurança.
- Despesas de locomoção do técnico até o local onde está o aparelho.
- Desempenho insatisfatório do aparelho devido à utilização de baterias, ou rede elétrica inadequada, ou sujeita a flutuações excessivas.
- Defeitos ou danos ao produto, originados de casos fortuitos ou força maior (queda, agentes químicos, maus tratos, etc...), assim como problemas causados por agentes da natureza (raio, excesso de umidade e calor).

CONDIÇÕES QUE ANULAM A GARANTIA

Defeito causado por mau uso ou a utilização em desacordo com as recomendações do Manual de Instruções.

Violação dos lacres do aparelho; sinais de que o aparelho tenha sido aberto, ajustado, consertado, sinais de queda, batidas / pancadas, contato líquido, modificações do circuito por pessoa não autorizada, ou adulteração do número de série e/ ou Nota Fiscal.



TELECÉLULA COMÉRCIO DE EQUIPAMENTOS ELETRONICOS LTDA

Endereço: Rua José Pedro Drumond, 77 - Bairro: Floresta - Belo Horizonte/MG - CEP 30150140

Telefone de Contato: (31) 2112-3200 - Email: telecelula@telecelula.com.br

1.ESPECIFICAÇÕES TÉCNICAS

- **Modelo:** Aixun - iHeater
- **Tensão:** AC110V – 220V
- **Potência:** 100W
- **Faixa de temperatura :** 70 °C ~ 260 °C

2. ITENS INCLUÍDOS

- **Cabo de força 2 pinos.**
- **3 bases metálica.**
- **Manual de utilização em Português.**




TELECELULA COMÉRCIO DE EQUIPAMENTOS ELETRONICOS LTDA

Endereço: Rua José Pedro Drumond, 77 - Bairro: Floresta - Belo Horizonte/MG - CEP 30150140

Telefone de Contato: (31) 2112-3200 - Email: telecelula@telecelula.com.br

3. CARACTERÍSTICAS



- (1) Led Indicador tricolor. (verde, vermelho e azul)
- (2) Display de 3 dígitos.
- (3) Botão de Incremento da Temperatura.
- (4) Botão de Decremento da Temperatura.
- (5) Travas para a Board dos iPhones.
- (6) Travas da Chapa de Aquecimento.
- (7) Cooler de resfriamento.
- (8) Tampa Móvel.

4. PROCEDIMENTOS INICIAIS

Inicialmente efetue a conexão do dispositivo a uma rede Alternada de **AC110V /220V**, por meio do cabo de força presente no kit do equipamento, em seguida pressione a chave liga e desliga para energizar e ligar o equipamento.



TELECELULA COMÉRCIO DE EQUIPAMENTOS ELETRONICOS LTDA

Endereço: Rua José Pedro Drumond, 77 - Bairro: Floresta - Belo Horizonte/MG - CEP 30150140

Telefone de Contato: (31) 2112-3200 - Email: telecelula@telecelula.com.br

5. OPERANDO A ESTAÇÃO

5.1 ALTERAÇÃO DA TEMPERATURA

Após o procedimento de energização, a estação irá ligar o indicador de luz verde e conseqüentemente o display onde mostrará as informações de temperatura.

Essa estação trabalha com valores de temperatura entre **70°C ~ 260°C**. A temperatura de aquecimento ideal para remover às placas de iPhones é de **180°C**.


O ajuste da temperatura ocorre de forma gradativa e após ajustar a temperatura para **180°C**, será emitido um bip sonoro e o led indicador vermelho piscará, informando que pode ser feito a remoção das boards.



TELECELULA COMÉRCIO DE EQUIPAMENTOS ELETRONICOS LTDA


Endereço: Rua José Pedro Drumond, 77 - Bairro: Floresta - Belo Horizonte/MG - CEP 30150140

Telefone de Contato: (31) 2112-3200 - Email: telecelula@telecelula.com.br



- Posicione sua board de forma correta na base metálica e em seguida utilize as travas para prendê-la.
- A posição de encaixe das boards podem ser diferentes, pois cada base metálica se refere a um modelo de iPhone.





- Utilize uma pinça para remover a board superior com bastante cuidado.




6. PROCESSO DE RESFRIAMENTO DA BOARD

- Feche a tampa móvel para que o cooler seja acionado e inicie o resfriamento da board.
- O led indicador azul ficará aceso permanente até a board resfriar por completo. Não cesse o funcionamento do resfriamento, deixe a temperatura decair de forma gradativamente.



- A tampa móvel não entra diretamente em contato com a board, ela é apoiada nas travas da chapa de aquecimento.





TELECELULA COMÉRCIO DE EQUIPAMENTOS ELETRONICOS LTDA

Endereço: Rua José Pedro Drumond, 77 - Bairro: Floresta - Belo Horizonte/MG - CEP 30150140

Telefone de Contato: (31) 2112-3200 - Email: telecelula@telecelula.com.br